



NISSHA

2022年12月期 第1四半期 決算説明会

2022年5月12日

NISSHA株式会社

代表取締役社長 兼 最高経営責任者

鈴木順也

本日のポイント

2022年12月期 第1四半期の実績

- Tailwinds
 - 非IT機器の重点市場（医療機器、モビリティ、サステナブル資材）の製品需要が堅調
 - 製品値上げを実行（蒸着紙など）
- Headwinds
 - コスト上昇（原材料費、人件費、エネルギーコスト）が継続（特に米欧）
 - 供給制約による需要の変動・後ろ倒し

2022年12月期の見通し

- 上期の業績予想を上方修正
 - Q1実績を踏まえ、Q2の需要動向と収益性を見直し
- 通期の業績予想：上期の業績予想を反映

2022年12月期 Q1（3カ月）の実績

- デバイスにおけるスマートフォン向けの製品需要が減少、産業資材・メディカルテクノロジーの製品需要は堅調に増加
- コスト増の影響を受けるも、収益性は前四半期比で改善

(百万円)

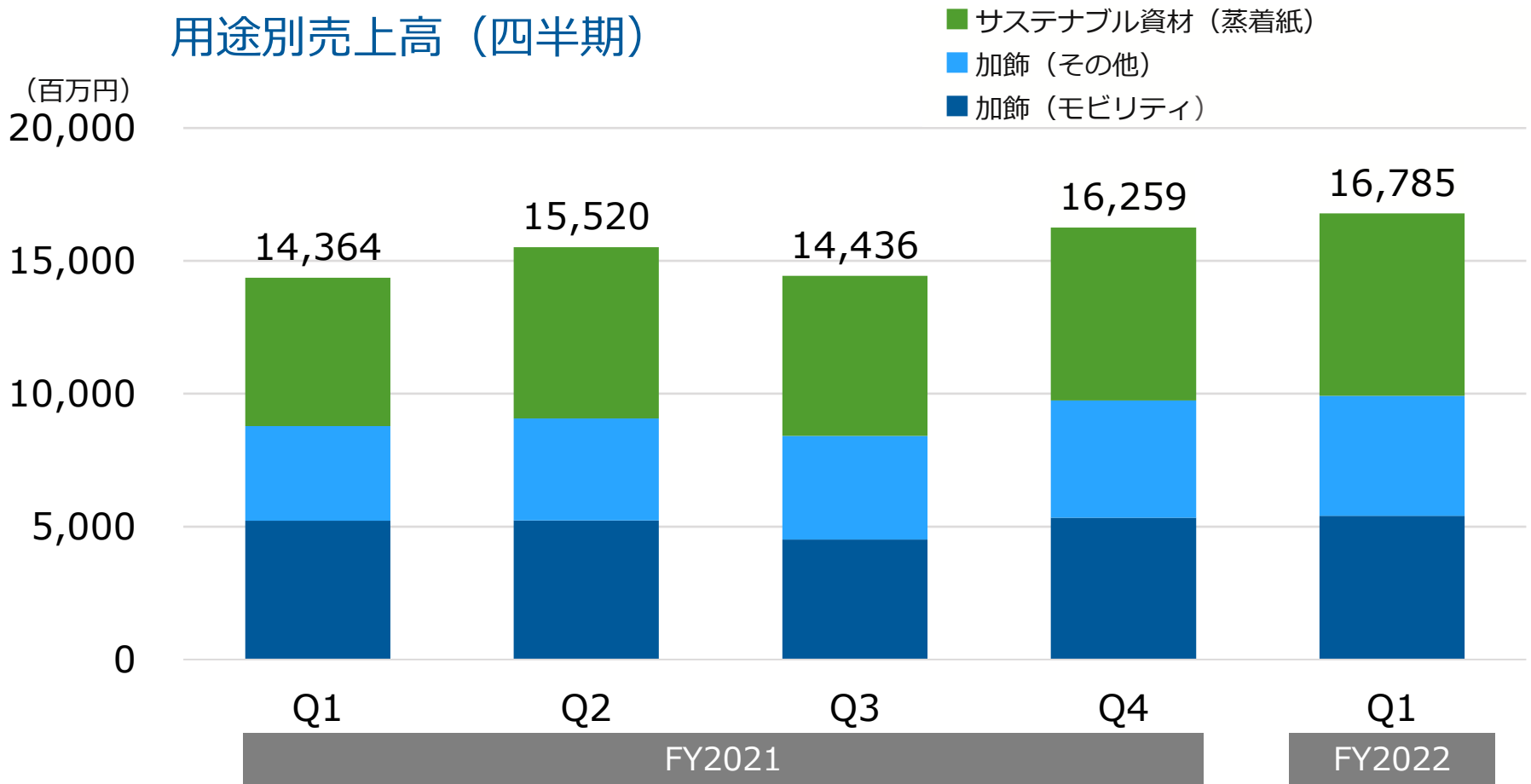
	FY2021 Q1 実績	FY2021 Q4 実績	FY2022 Q1 実績	FY2022 Q1実績	
				前年同期比 (FY2021 Q1比)	前四半期比 (FY2021 Q4比)
売上高	47,139	43,752	41,412	▲12.1%	▲5.3%
産業資材	14,364	16,259	16,785	+16.9%	+3.2%
デバイス	25,515	18,900	15,946	▲37.5%	▲15.6%
メディカルテクノロジー	5,411	6,399	6,685	+23.5%	+4.5%
その他	1,847	2,192	1,994	+8.0%	▲9.0%
営業利益	5,315	1,906	2,494	▲53.1%	✓ +30.8%
営業利益率	11.3%	4.4%	6.0%	-5.3pt	+1.6pt
税引前利益	6,210	2,581	3,565	▲42.6%	+38.1%
親会社の所有者に帰属する 四半期利益	5,433	1,327	3,280	▲39.6%	+147.2%
為替レート	¥103/\$	¥111/\$	¥113/\$		

産業資材

- 製品需要は堅調
- サステナブル資材でコスト増を受けた製品値上げを実行

用途別売上高（四半期）

(百万円)
20,000



サステナブル成形品の開発拠点 「NISSHAサステナブルテクノロジーセンター」開設

開発

NISSHAサステナブルテクノロジーセンター
(滋賀県甲賀市)



生産技術
の移管

量産

NISSHA SCHUSTER
(ドイツの射出成形工場)



ecosense molding

石油由来のプラスチックに代わるサステナブル資材として、パルプなどの植物由来の材料を用いた成形品



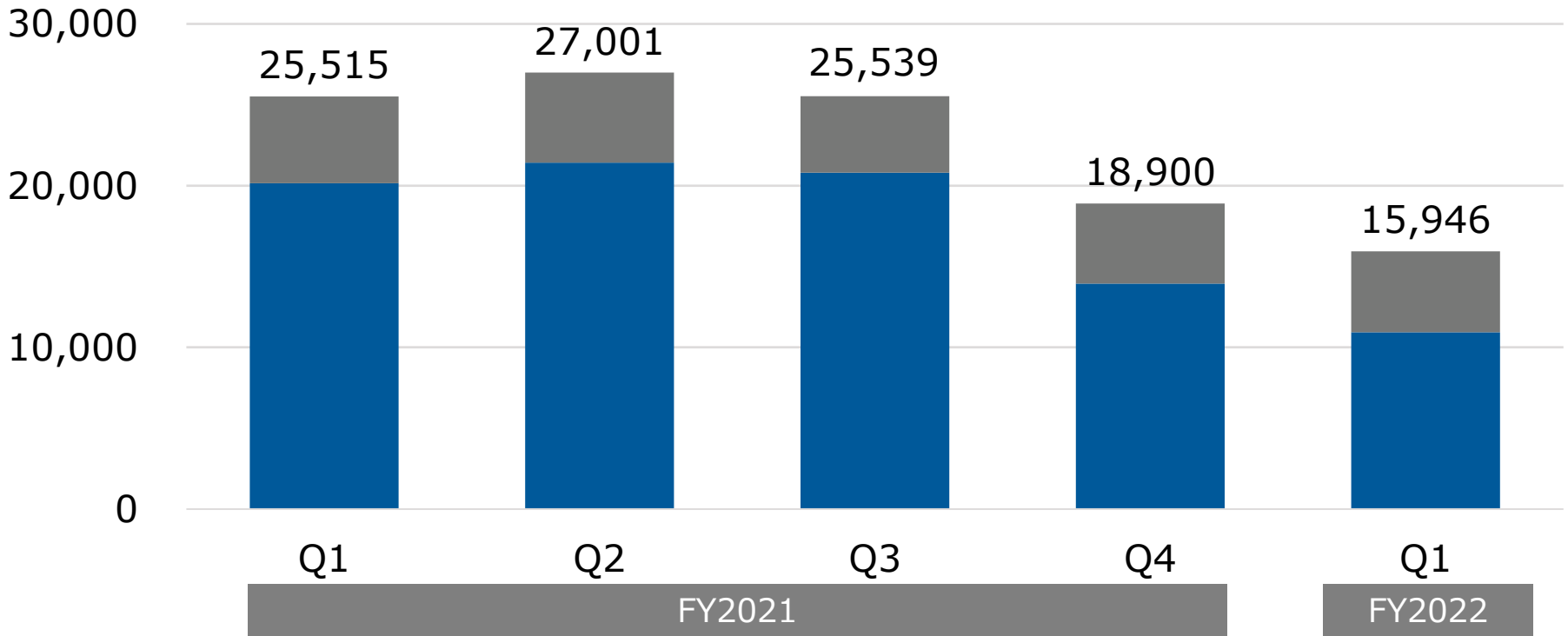
欧州の製薬会社向けオートインジェクター用トレー

デバイス

- スマートフォン向けの需要減少は想定通り
- タブレット向けの需要はQ2へ後ろ倒し

用途別売上高（四半期）

(百万円)

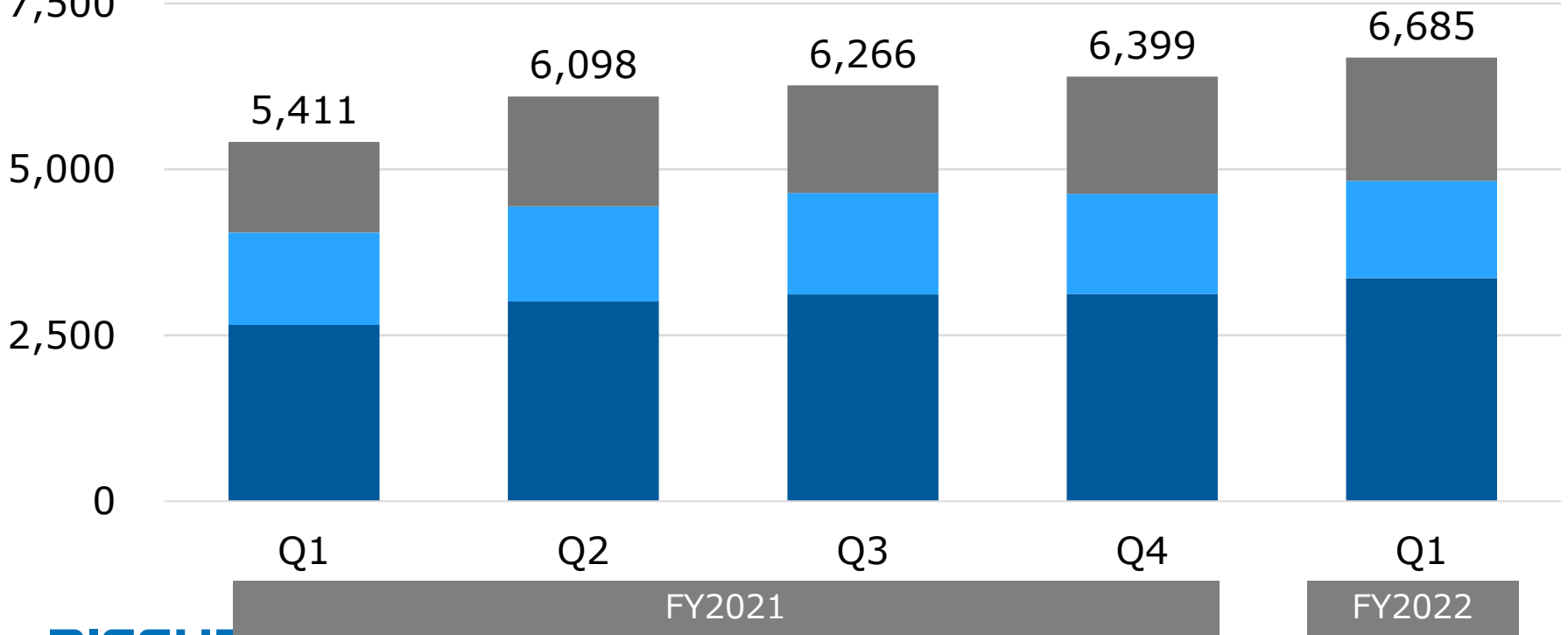


メディカルテクノロジー

- CDMOを中心に需要堅調
- 原材料費、輸送費、人件費が高騰、利益を圧迫（2021Q3～）
- 製品値上げとコスト削減により、利益の改善を図る

用途別売上高（四半期）

(百万円)



業績予想の変更

上期・通期の売上高、営業利益を上方修正（下期据え置き）
Q1実績から上期の需要、収益性を見直し

(百万円)

	前回予想（2/14発表）			今回予想（5/12発表）		
	FY2022 通期 予想	FY2022 H1 予想	FY2022 H2 予想	FY2022 通期 予想	FY2022 H1 予想	FY2022 H2 予想
売上高	175,500	83,500	92,000	178,400	86,400	92,000
産業資材	62,500	30,500	32,000	64,700	✓32,700	32,000
デバイス	77,000	35,400	41,600	77,700	✓36,100	41,600
メディカルテクノロジー	28,000	13,700	14,300	28,000	13,700	14,300
その他	8,000	3,900	4,100	8,000	3,900	4,100
営業利益	11,500	4,400	7,100	12,500	5,400	7,100
営業利益率	6.6%	5.3%	7.7%	7.0%	6.3%	7.7%
産業資材	5,400	2,500	2,900	5,800	✓2,900	2,900
デバイス	8,300	3,200	5,100	8,700	✓3,600	5,100
メディカルテクノロジー	1,400	600	800	1,100	300	800
その他	▲ 3,600	▲ 1,900	▲ 1,700	▲ 3,100	▲ 1,400	▲ 1,700
税引前利益	11,000	4,200	6,800	13,300	6,500	6,800
親会社の所有者に帰属する 当期（四半期）利益	7,800	3,000	4,800	10,000	5,200	4,800
為替レート	¥113/\$	¥113/\$	¥113/\$	¥113/\$	¥113/\$	¥113/\$

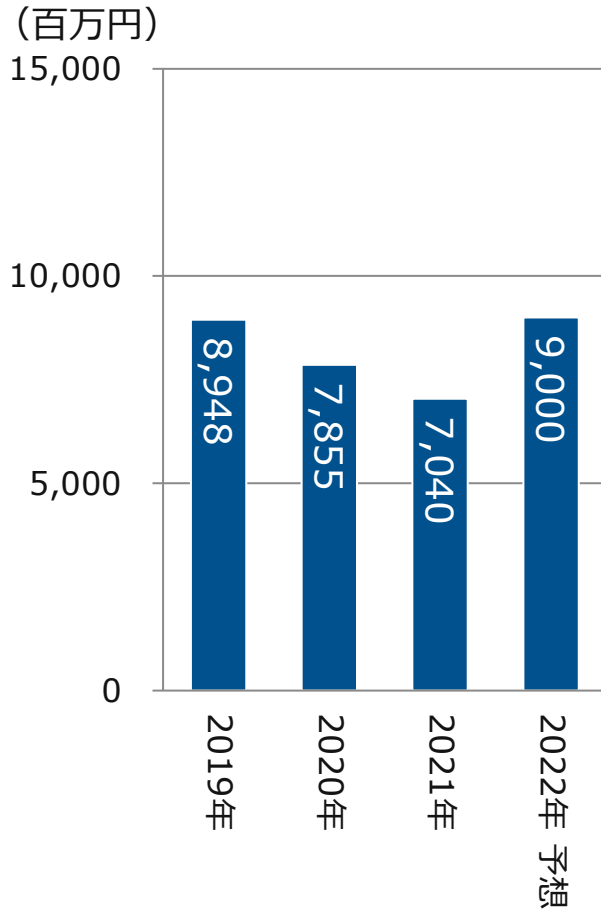
(ご参考) 設備投資・減価償却費及び償却費・
M&A投資・研究開発費

(百万円)

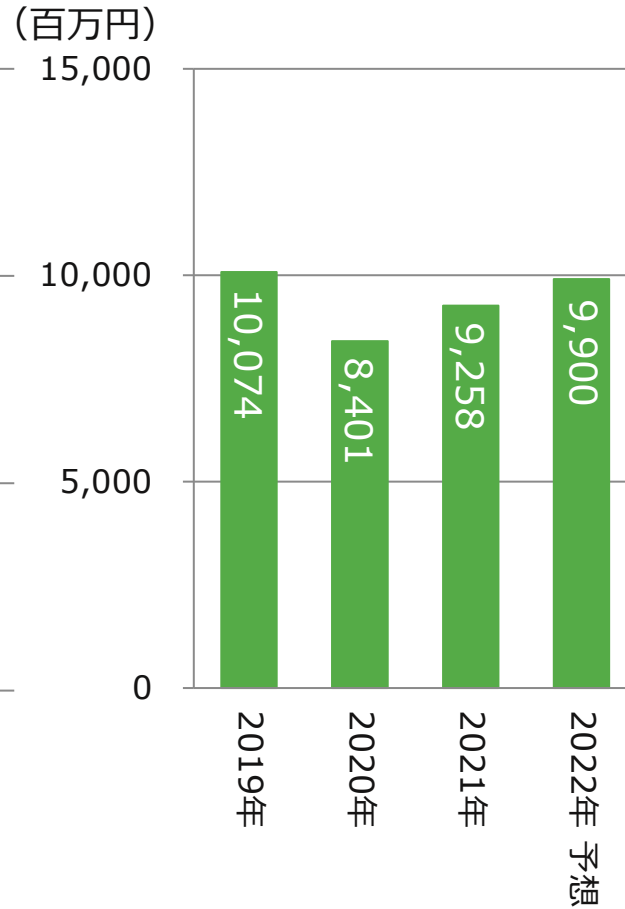
	第1四半期 実績
設備投資	1,784
減価償却費 及び償却費	2,280
M&A投資	-
研究開発費	842

(ご参考) 設備投資・減価償却費及び償却費・研究開発費

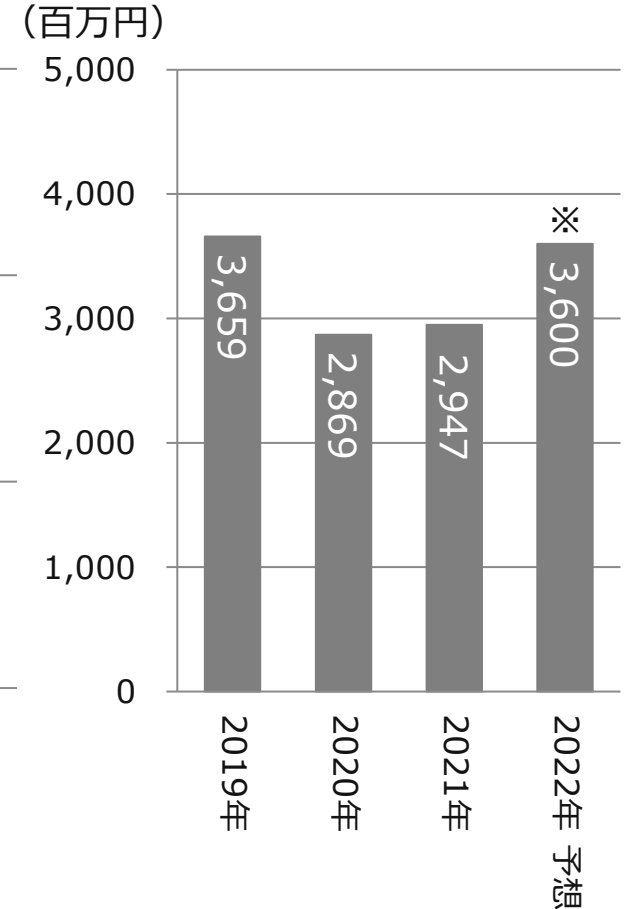
設備投資



減価償却費及び償却費



研究開発費



※研究開発費 2022年の年間予想：研究開発にかかわる組織の見直しにより従来の30億円から36億円に修正。営業利益に影響なし

本プレゼンテーションに掲載されている情報および決算説明会・カンファレンスで提供される情報のうち業績の目標、計画、見通し、戦略、その他過去の事実ではない情報については、現時点で入手可能な情報に基づいて当社の経営者が合理的と判断したもので、リスクや不確実性を含みます。実際の業績は、経済動向、市場需要、為替の変動などのさまざまな要因によって大きく変わる可能性があります。