



NISSHA

2021年12月期 第1四半期 決算説明会

2021年5月12日

NISSHA株式会社

代表取締役社長 兼 最高経営責任者

鈴木順也

本日のポイント

2021年12月期 第1四半期の実績

- 前年同期比 増収増益（為替レート：¥103/\$）
 - 売上高 471億円、営業利益 53億円、税引前利益 61億円、親会社の所有者に帰属する四半期利益 54億円
 - デバイス：IT機器や産業用端末（物流関連）向けの製品需要が継続
 - 生産の平準化および収益力強化策（2020年H1）により収益性が大きく改善
 - 産業資材：加飾分野、サステナブル資材分野とも製品需要が堅調、収益性が大幅に改善
 - メディカルテクノロジー：COVID-19の影響から回復基調が継続

2021年12月期の見通し

- 上期および通期業績予想を上方修正（第2四半期以降 想定為替レート：¥105/\$）
 - 売上高 1,725億円、営業利益 105億円、税引前利益 109億円、親会社の所有者に帰属する当期利益 87億円
 - 産業資材およびデバイス：Q1実績からQ2の需要動向と収益性を見直し、上方修正
 - 通期予想：上期の業績予想を反映

トピックス

- 無担保社債100億円を発行（BBB+／安定的）、主に既往銀行借入の返済に充当

2021年12月期 Q1の実績

前年同期比 増収増益

モビリティ・家電・IT機器などを中心に堅調な製品需要が持続

生産の平準化および収益力強化策（2020年H1）により収益性が大きく改善

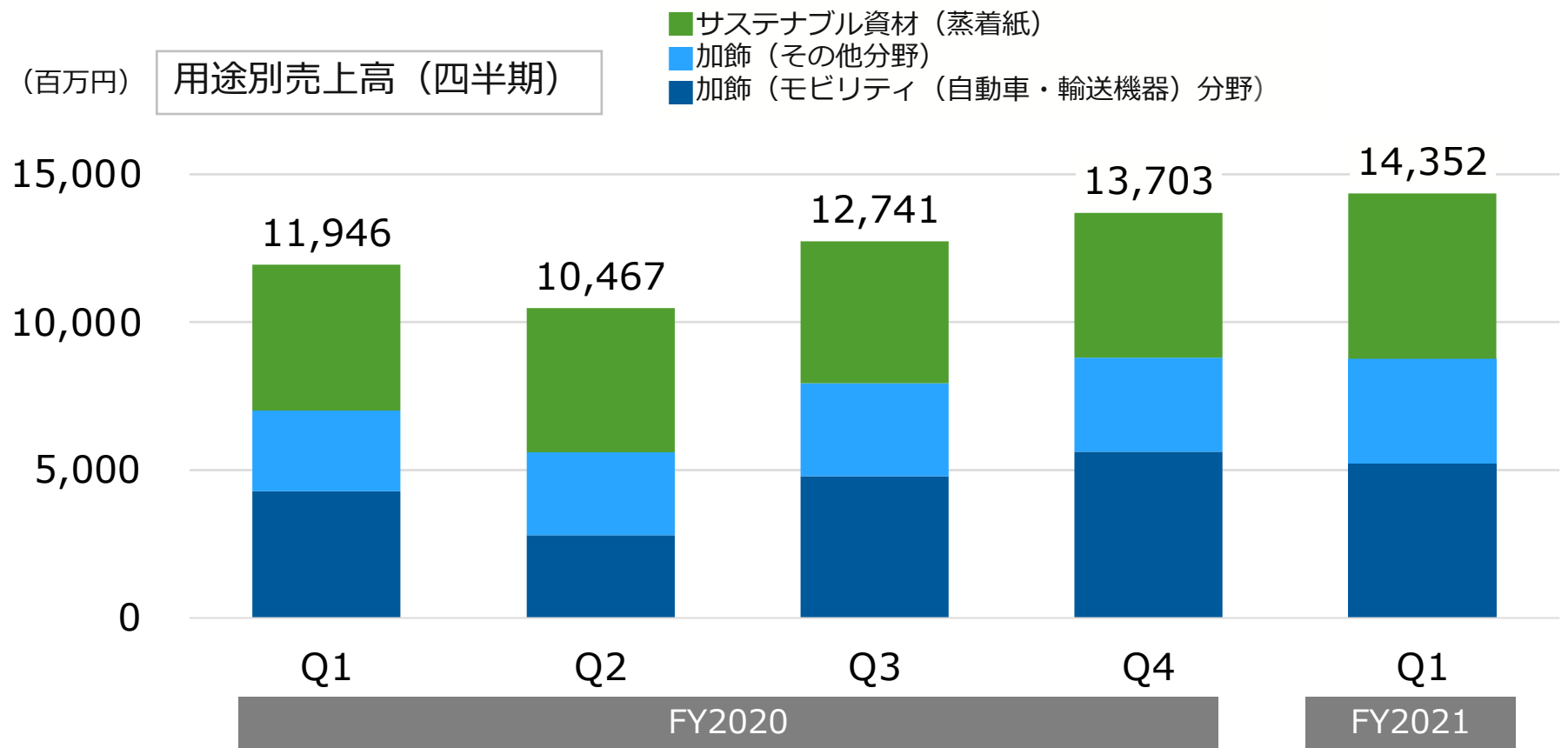
(百万円)

	FY2020 Q1 実績 ※	FY2021 Q1 実績	前年同期比
売上高	39,474	47,139	✓ +19.4%
産業資材	11,946	14,352	✓ +20.1%
デバイス	19,536	25,521	✓ +30.6%
メディカルテクノロジー	5,700	5,411	▲5.1%
その他	2,292	1,853	▲19.2%
営業利益	1,802	5,302	✓ +194.1%
営業利益率	4.6%	✓ 11.2%	+6.6pt
税引前利益	1,796	6,197	+244.9%
親会社の所有者に帰属する 四半期利益	1,619	5,419	+234.8%
為替レート	¥ 108/\$	¥ 103/\$	

※2020年12月期連結会計年度において、企業結合に係る暫定的な会計処理の確定を行っており、前年同四半期の関連する数値について、暫定的な会計処理の確定の内容を反映させています。

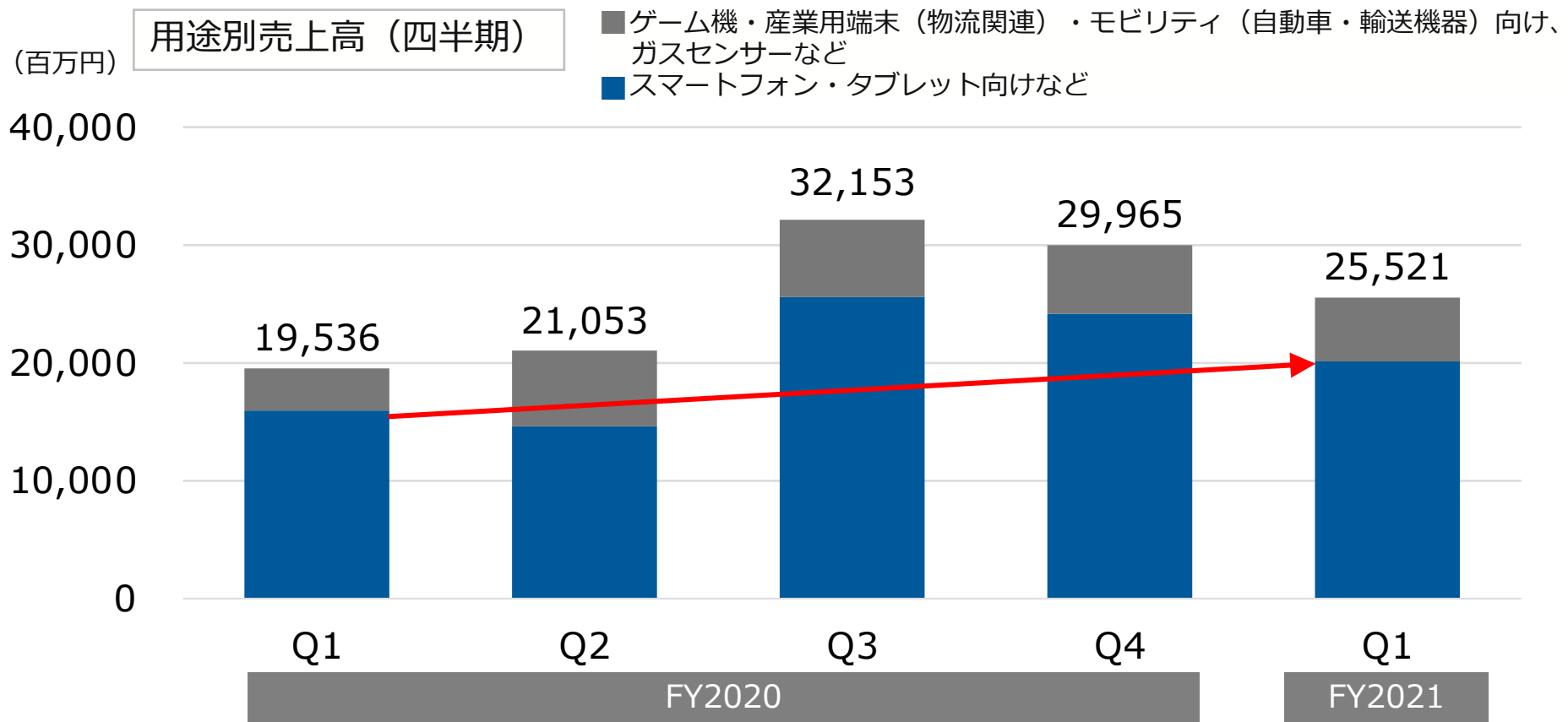
産業資材

- 加飾分野（モビリティ・家電向け）およびサステナブル資材の需要が堅調



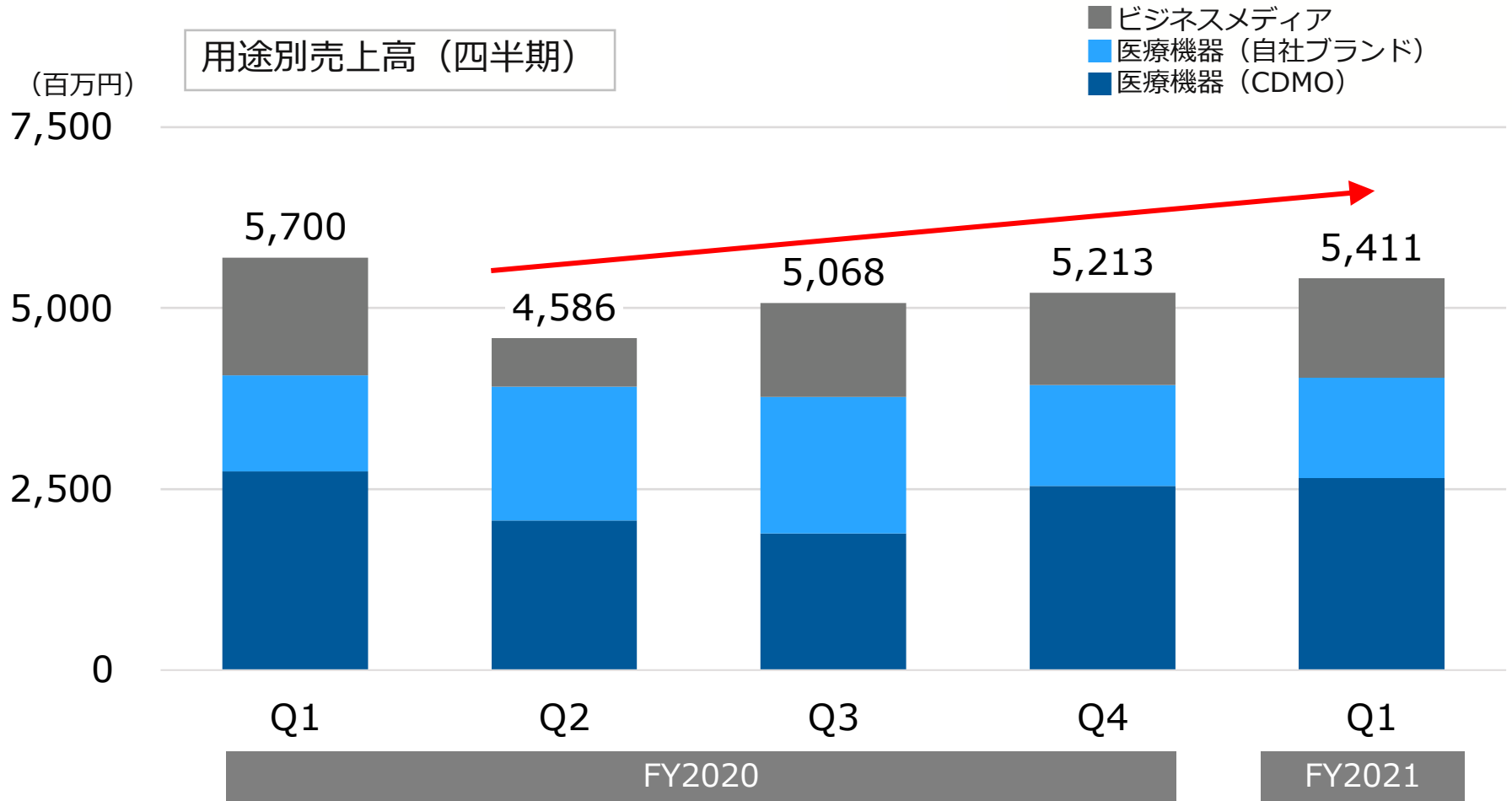
デバイス

- スマートフォン・タブレットともに前年同期比で増加
- 季節的な需要の急減なく、生産が平準化



メディカルテクノロジー

- COVID-19の影響から回復基調が継続



業績予想の変更

上期・通期の売上高、営業利益を上方修正
産業資材、デバイスの収益性の改善を上期に反映

(百万円)

	前回予想 (2/12発表)			今回予想 (5/12発表)		
	FY2021 通期 予想	FY2021 H1 予想	FY2021 H2 予想	FY2021 通期 予想	FY2021 H1 予想	FY2021 H2 予想
売上高	169,000	88,500	80,500	✓ 172,500	✓ 92,000	80,500
産業資材	49,000	24,400	24,600	52,300	27,700	24,600
デバイス	87,600	49,000	38,600	88,000	49,400	38,600
メディカルテクノロジー	24,000	11,300	12,700	24,000	11,300	12,700
その他	8,400	3,800	4,600	8,200	3,600	4,600
営業利益	7,500	4,500	3,000	✓ 10,500	✓ 7,500	3,000
営業利益率	4.4%	5.1%	3.7%	6.1%	8.2%	3.7%
産業資材	1,500	700	800	✓ 2,900	✓ 2,100	800
デバイス	7,700	5,100	2,600	✓ 8,400	✓ 5,800	2,600
メディカルテクノロジー	1,300	400	900	1,400	500	900
その他	▲ 3,000	▲ 1,700	▲ 1,300	▲ 2,200	▲ 900	▲ 1,300
税引前利益	7,000	4,300	2,700	10,900	8,200	2,700
親会社の所有者に帰属する 当期（四半期）利益	5,200	3,500	1,700	8,700	7,000	1,700
為替レート	¥105/\$	¥105/\$	¥105/\$	¥105/\$	¥104/\$	¥105/\$

(ご参考) 設備投資・減価償却費及び償却費・
M&A投資・研究開発費

(百万円)

	第1四半期 実績
設備投資	1,038
減価償却費 及び償却費	2,314
M&A投資	-
研究開発費	677

本プレゼンテーションに掲載されている情報および決算説明会・カンファレンスで提供される情報のうち業績の目標、計画、見通し、戦略、その他過去の事実ではない情報については、現時点で入手可能な情報に基づいて当社の経営者が合理的と判断したもので、リスクや不確実性を含みます。実際の業績は、経済動向、市場需要、為替の変動などのさまざまな要因によって大きく変わる可能性があります。