

# 2017年12月期 第1四半期 決算説明テレフォン・カンファレンス

2017年8月7日  
日本写真印刷株式会社  
代表取締役社長 兼 最高経営責任者  
鈴木順也

Empowering Your Vision

NISSHA

1

Nissha Confidential Proprietary

## 本日のポイント

### 2017年12月期 第1四半期の実績

- 想定範囲内で着地（為替実勢レート: ¥111/\$）
  - 売上高371億円、営業利益▲2億円、経常利益▲2億円、親会社株主に帰属する四半期純利益▲5億円
- 産業資材: スマートフォン向けが堅調、主力の自動車・蒸着紙も概ね想定通り
- デバイス: 新規受注の量産開始、タブレットとゲーム機向けの需要は想定通り
- ライフイノベーション: 本格的な業績貢献開始、のれん償却後の営業利益は黒字スタート

### 2017年12月期 第2四半期以降の見通し（9カ月決算）

- 通期業績計画は5/12公表の通り、現時点で見通しに大きな変化なし
  - 売上高1,400億円、営業利益55億円、経常利益51億円、親会社株主に帰属する当期純利益45億円（為替前提レート: ¥110/\$）
- 産業資材: 対象市場の変化により、季節変動の少ない業績推移となる見通し
- デバイス: 年間ベースの製品需要は、概ね当初計画通りに推移する見通し
- ライフイノベーション: 売上高・利益とも概ね想定通りに推移する見通し

Empowering Your Vision

NISSHA

2

Nissha Confidential Proprietary

# 2017/12期 Q1（3カ月）の実績

(百万円)

	2017/3期 Q1(4-6月) 実績	2017/3期 Q4(1-3月) 実績	2017/12期 Q1(4-6月) 実績	前年同期比 (2017/3期Q1比)	前四半期比 (2017/3期Q4比)
売上高	24,419	33,963	37,122	+52.0%	+9.3%
産業資材	12,669	12,126	11,886	▲6.2%	▲2.0%
デバイス	8,608	13,878	17,679	+105.4%	+27.4%
ライフイノベーション	-	4,114	4,461	-	+8.4%
情報コミュニケーション	3,105	3,772	3,016	▲2.9%	▲20.0%
その他	35	74	78	+122.9%	+5.4%
営業利益	▲ 1,018	▲ 2,274	▲ 207	-	-
営業利益率	-4.2%	-6.7%	-0.6%	+3.6pt	+6.1pt
EBITDA	1,107	589	2,396	+116.4%	+306.8%
EBITDA率	4.5%	1.7%	6.5%	+2.0pt	+4.8pt
経常利益	▲ 2,959	▲ 2,642	▲ 200	-	-
親会社株主に帰属する 四半期純利益	▲ 3,672	▲ 4,053	▲ 554	-	-

平均レート ¥109/\$ ¥113/\$ ¥111/\$

Empowering Your Vision

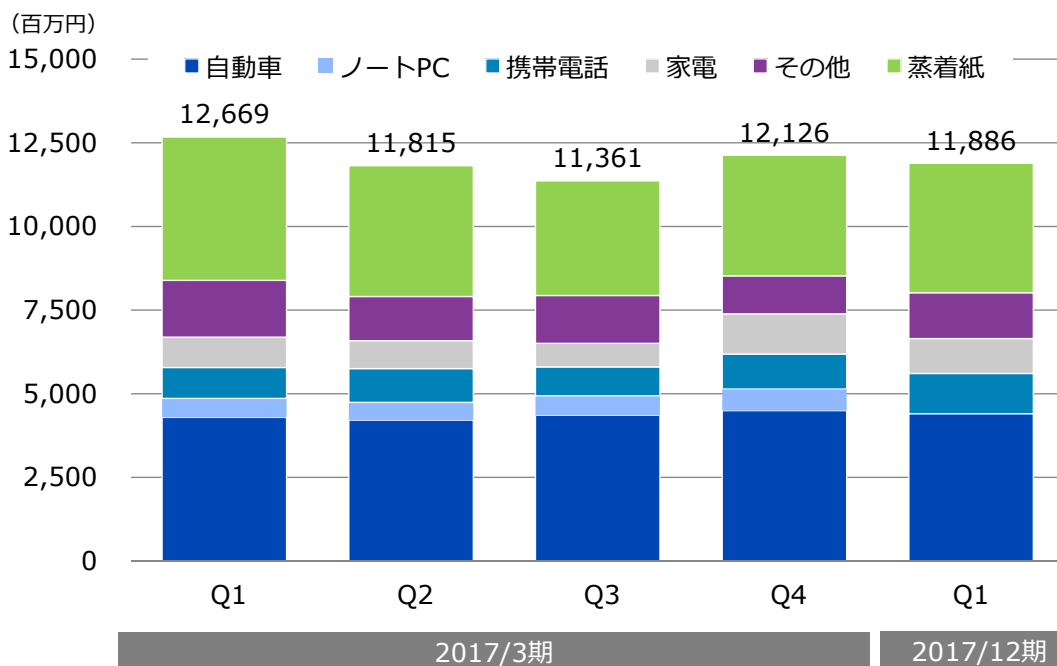
NISSEHA

3

Nissha Confidential Proprietary

## 産業資材 想定通りに進捗（ノートPCは撤退完了）

用途別売上高（四半期）



Empowering Your Vision

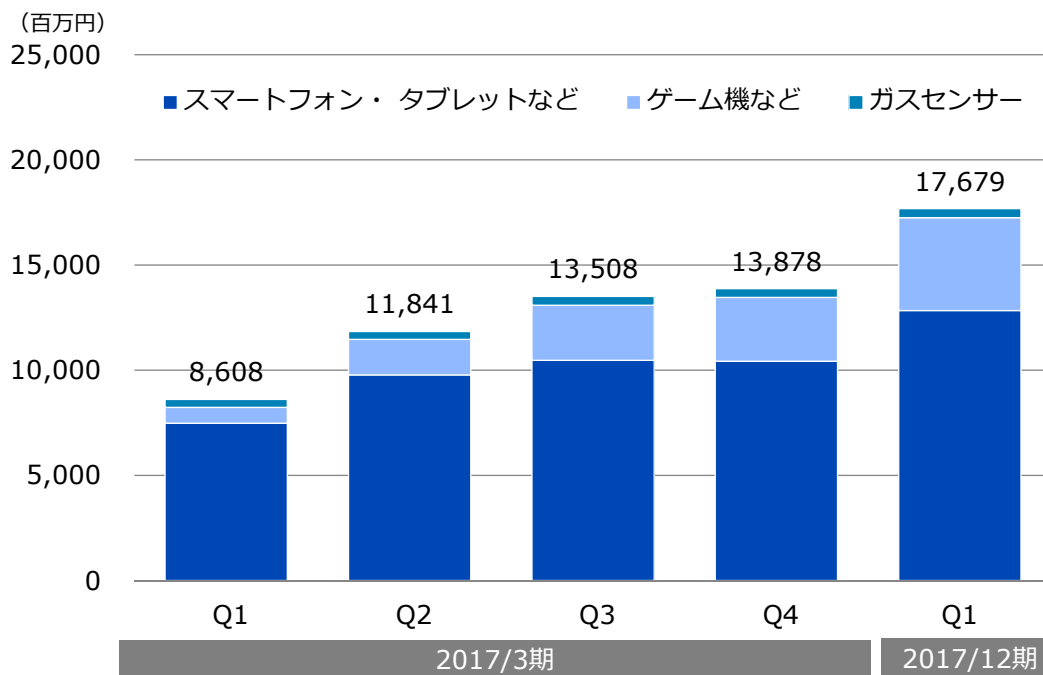
NISSEHA

4

Nissha Confidential Proprietary

# デバイス タブレット、ゲーム機向けを中心に売上が拡大

用途別売上高（四半期）



Empowering Your Vision

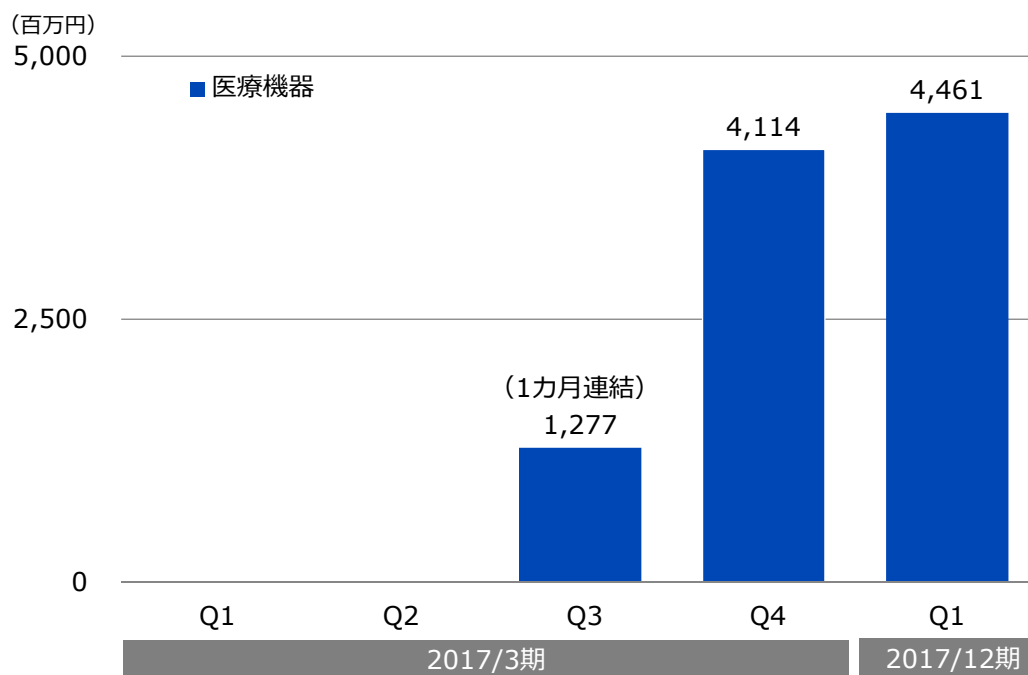
NISSEHA

5

Nissha Confidential Proprietary

# ライフイノベーション 受託生産分野を中心に堅調

売上高（四半期）



NISSEHA

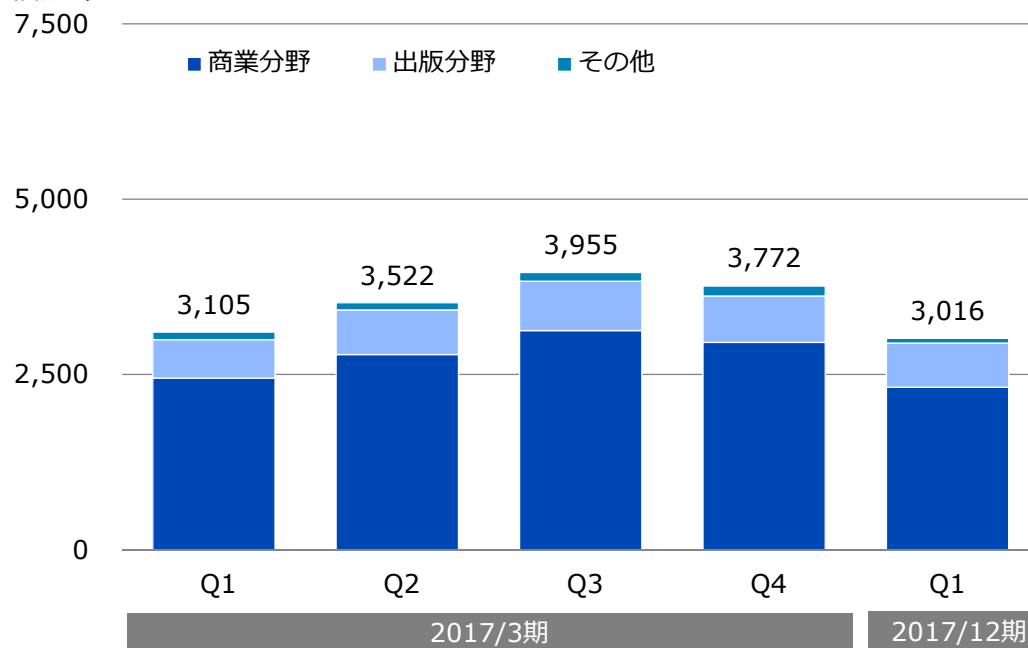
6

Nissha Confidential Proprietary

# 情報コミュニケーション 商業分野が低調

分野別売上高（四半期）

(百万円)



Empowering Your Vision

NISSEHA

7

Nissha Confidential Proprietary

## 2017/12期 通期業績計画（5/12公表）

(百万円)

← 12カ月（ご参考） → ← 9カ月 →

	2017/3期 (4-3月) 実績	2018/3期 (4-3月) 予想	前期比	2017/3期 Q3累計 (4-12月) 実績	2017/12期 通期 (4-12月) 計画	前年同期比 (2017/3期 Q3累計比)
売上高	115,802	186,000	+60.6%	81,839	140,000	+71.1%
産業資材	47,971	51,700	+7.8%	35,845	38,600	+7.7%
デバイス	47,835	99,400	+107.8%	33,957	76,000	+123.8%
ライフソリューション	5,391	17,600	+226.5%	1,277	13,000	+918.0%
情報コミュニケーション	14,354	17,000	+18.4%	10,582	12,200	+15.3%
その他	250	300	+20.0%	176	200	+13.6%
営業利益	▲ 3,904	9,000	黒字化	▲ 1,630	5,500	黒字化
営業利益率	-3.4%	4.8%	+8.2pt	-2.0%	3.9%	+5.9pt
EBITDA	5,451	20,374	+273.8%	4,862	13,846	+184.8%
EBITDA率	4.7%	11.0%	+6.3pt	5.9%	9.9%	+4.0pt
経常利益	▲ 4,914	8,400	黒字化	▲ 2,272	5,100	黒字化
親会社株主に帰属する 当期（四半期）純利益	▲ 7,408	7,500	黒字化	▲ 3,355	4,500	黒字化
平均レート	¥107/\$	¥110/\$（前提）		¥105/\$	¥110/\$（前提）	

- 2018/3期為替感応度（12カ月）：1円の変動につき売上高約5億円、営業利益約0.7億円

8

Nissha Confidential Proprietary

# 次回以降の決算発表予定

- 第2四半期決算発表：2017年11月
  - 決算説明会ではなく、テレフォン・カンファレンスを開催予定
- 通期決算発表：2018年2月
  - 東京で決算説明会を開催予定
  - 併せて第6次中期経営計画を公表予定

ご清聴ありがとうございました。

NISSHA

お問い合わせ先  
日本写真印刷株式会社  
経営企画部IRグループ  
T 075 823 5144

# ご参考：決算期変更に伴う注意点

- 2017年度より決算期を3月31日→12月31日に変更
  - 2017年度は9カ月決算（4月～12月）
- 本資料における業績計画および予想
  - 過去との比較のため、12カ月ベース（2018年3月期）を参考予想として掲載
  - 業績計画は9カ月ベース（2017年12月期）



## 免責事項

本プレゼンテーション資料には、日本写真印刷株式会社の業績、戦略、事業計画などに関する将来的予測を示す記述および資料が記載されております。これらの将来的予測に関する記述および資料は過去の事実ではなく、発表時点で入手可能な情報に基づき当社が判断した予測です。また経済動向、他社との競合状況などの潜在的リスクや不確実な要因も含まれています。そのため、実際の業績、事業展開または財務状況は今後の経済動向、業界における競争、市場の需要、その他の経済・社会・政治情勢などのさまざまな要因により、記述されている将来予想とは大きく異なる結果となる可能性があることをご承知おきください。

## 注意事項

本資料には機密情報が掲載され、一切の権利は作成者に帰属しているため、作成者の事前の許可なく、本資料を受領者以外の第三者に開示、漏洩したり、複写、転送、引用することを固く禁止いたします。また、本資料の開示目的以外での使用は同様に禁止いたします。

- 本資料の業績数値は、特に注記がない限り、すべて連結ベースです。